

FÁBRICA DE HIELO



✓ HIELO TIPO CUBO

La fábrica de hielo produce hielo con forma tipo cubo, que da una apariencia estética al hielo y a las bebidas en donde se utiliza este.

✓ 160 KILOGRAMOS POR DÍA

Hasta una cantidad de 160 kilogramos por día puede producir la fábrica de hielo Polar cuando se utiliza dentro de los requerimientos de operaciones.

✓ PANEL DISPLAY DIGITAL

Para un fácil e intuitivo uso el equipo cuenta con un panel digital.

✓ CONSTRUCCIÓN ACERO INOXIDABLE

Para ofrecer una buena higiene y mayor durabilidad la fábrica de hielo está construida en acero inoxidable serie 304.

✓ TAPA DE CIERRE LENTO

El depósito cuenta con una tapa aislante plástica con un sistema de cierre lento para mejor experiencia del usuario y buscar evitar accidentes.

ESPECIFICACIONES TÉCNICAS

Dimensiones con empaque

Largo:	1535 mm
Ancho:	1260 mm
Alto:	1760 mm

Dimensiones sin empaque

Largo:	1392 mm
Ancho:	1120 mm
Alto:	1510 mm

Capacidad

Producción por día:	160 kg/24 (temperatura ambiente/ temperatura del agua = 10 °C/10 °C)
Capacidad depósito:	130 kilogramos

Materiales

Material máquina:	Acero inoxidable 304
Material depósito:	Acero inoxidable 201

Datos técnicos

Refrigerante:	R404a
Voltaje:	110 V
Frecuencia:	60 Hz
Potencia:	830 W
Tipo de hielo:	Cubo 2.2x2.2x2.2
Tipo de enchufe:	Tipo B

Requerimientos de operación


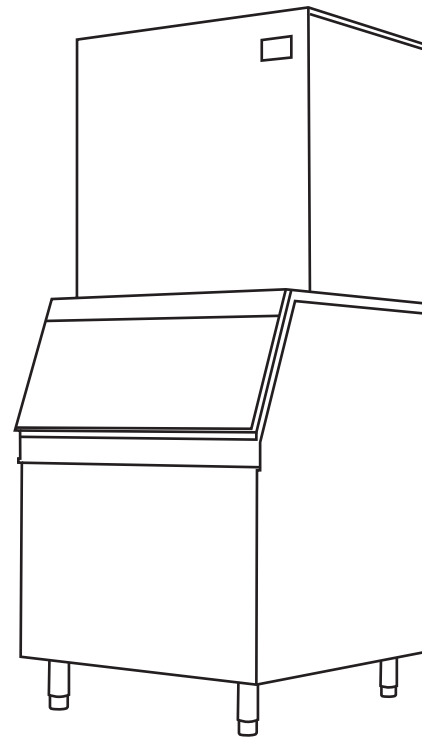
Temp. Agua	10 °C a 38 °C
Temp. Aire	10 °C a 42 °C

Datos logísticos:

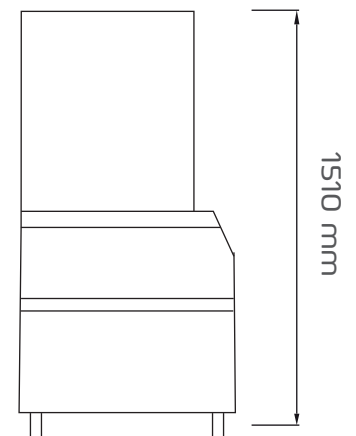
Peso bruto:	82 kg
Peso neto:	70 kg

Imágenes representativas

PARTES / VISTAS DEL EQUIPO



1120 mm



1510 mm